



**APPAIRAGE**

**TELECOMMANDE / EMETTEUR**




**2. A partir du mode Auto**, appuyez sur les boutons  et  simultanément pendant 5 secondes



**3. Appuyez 2 fois sur le bouton  de l'émetteur**  
pour vous positionner sur le paramètre 3




**4. Appuyez sur la touche  pour sélectionner le mode d'émission "rFb"**

Le symbole  se met à clignoter

Le radiateur est maintenant appairé



**5. Sortir du mode « Installateur » en appuyant sur le bouton **  
jusqu'au paramètre 9 pour afficher « End » puis appuyer sur 